

# Schulseelsorge-Projekt

im Rahmen der

## Schulseelsorge-Ausbildung 2024


Von Agathe Bernhardt

# „Schneckenhaus“

Stille Pause



Logo: →




## Geworben wird über:

- Plakate im Schulhaus
- Flyer an die Kinder und Eltern
- Elternbrief in digitaler Form

Plakat: 

*Komm doch ins **Schneckenhaus!***



Dort kannst du...

*dich zurückziehen und die Stille genießen*

*dich entspannen und ausruhen*

*lesen*

*malen*

*kreativ sein*


*dich stärken*

**Wann?** montags in der 2. Pause, abwechselnd für Klasse 3 oder 4  
donnerstags in der 1. Pause, abwechselnd für Klasse 1 oder 2

**Wo?** In der Bücherei und der Lernwerkstatt

**Mit wem?** Mit Frau Bernhardt

Flyer  
vorne:



Die Grundschul-Schnecken groß und klein,  
können nicht immer nur in Action sein.

Denn oft scheint unsere Welt  
so, wie sie uns wohl am besten gefällt:

LAUT, HEKTISCH und ganz WILD,  
doch selten LEISE, ENTSPANNT und „GECHILLT“.

Alle wissen jedoch, dass eine Schnecke,  
sich auch zurückziehen muss in ein gutes Versteck.

Zum Glück hat sie ihr Schneckenhaus im Nu,  
denn hier hat sie richtige Stille und auch Ruh‘.

Drum komm DU auch mal ins leise Schneckenhaus  
und geh gestärkt und voller Power wieder hinaus!

*Deine Frau Bernhardt*

Flyer  
hinten:



*Sehr geehrte Eltern der  
Grundschule Fischbach,*

Mein Name ist Agathe Bernhardt und ich bin an  
der Grundschule Fischbach als ev.  
Religionspädagogin tätig.

Zwischen Pfingsten und den Sommerferien wird  
das Projekt „Schneckenhaus“ stattfinden.  
Es handelt sich hierbei um ein Schulseelsorge-  
Projekt, welches ich im Rahmen meiner Ausbildung  
zur Schulseelsorgerin anbieten möchte.

Das „Schneckenhaus“ ist eine stille Pause, in  
welcher die Kinder die Möglichkeit zum Rückzug  
haben und wo erfahren werden kann, wie schön  
Stille und Ruhe für unsere Seele sein können.

**ALLE Kinder der Grundschule Fischbach sind im  
Schneckenhaus herzlich willkommen!**

Bitte sprechen Sie Ihr Kind darauf an und  
motivieren Sie es zu einem Besuch!

Ich freue mich sehr auf Schneckenhaus-Besucher!  
*Agathe Bernhardt*

In einer Lehrerkonferenz wird das **Schneckenhaus** per PowerPoint erklärt:

- Warum gerade das **Schneckenhaus**? Beweggründe werden erklärt
- Zeitlicher Ablauf und Umsetzung werden dargestellt
- Rückfragen des Kollegiums werden beantwortet

Es geht an...

...die Vorbereitungen

Schneckenhaus:  
Montag: 2. Pause









**Dann geht's los...**

Die Kinder entdecken das Schneckenhaus





## Aktueller Stand des **Schneckenhauses**:

- Stammschulwechsel, um das Schneckenhaus im nächsten Schuljahr fortfrühen zu können
- Reflexion: was kann oder soll verändert werden? Mehr Kinder!
- Deshalb Neuanschaffungen (coming soon):



Fühl-Schnecke



Kuschel-Schnecke



Sand-Schnecke

## Quellen-Nachweise

- Das Logo des Schneckenhauses ist von mir persönlich entworfen worden
- Alle Fotos/Bilder sind von mir persönlich gemacht und eingefügt worden