

„Ich werfe meine Fragen hinüber ...“

In einem „virtuellen Kummerkasten“ auf Fragen, Ängste und Sorgen (per KonApp) reagieren

Idee

Auf der interaktiven Plattform „Oncoo“ wird ein „virtueller Kummerkasten“ eingerichtet. Die Jugendlichen erhalten (per Mail oder Social-Media-Messenger) den Zugangscode, mit dem sie anonym per Smartphone, Tablet oder Computer ihre Fragen, Bitten oder Ängste an eine virtuelle Pinnwand heften können. Die Konfi-Kurs-Leitung reagiert per KonApp (oder Messenger) durch hilfreiche Impulse oder weiterführende Fragen.

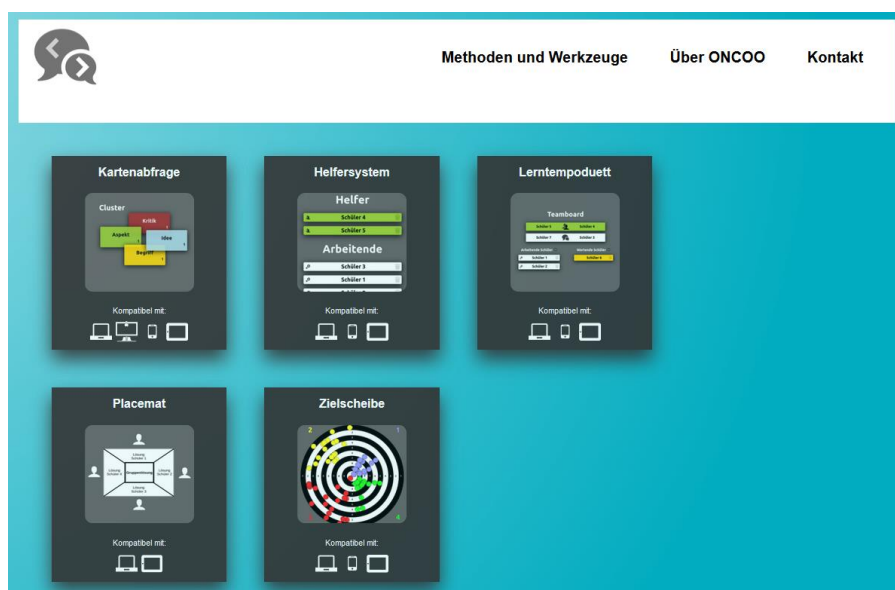
Anleitung ONCOO

„Oncoo“ ist ein digitaler Werkzeugkasten zur Online-Strukturierung unterrichtlicher Methoden. Die Plattform wurde am Studienseminar für das Lehramt an berufsbildenden Schulen in Osnabrück entwickelt und kann ohne Registrierung kostenlos genutzt werden.

www.oncoo.de



Neues ONCOO erstellen



Kartenabfrage

Willkommen zur Kartenabfrage!

ein Passwort vergeben

Sie können hier ein Passwort vergeben. Damit können sie verhindern, dass Schülerinnen oder Schüler später auf die Tafelansicht zugreifen.
Wenn Sie kein Passwort vergeben möchten, lassen Sie das Feld frei.

weitere Einstellungen

Aufgabenstellung beim Start anzeigen

Wenn Sie möchten, dass die Aufgabenstellung an der Tafel erscheint, geben Sie sie hier an.

Erstellen

Wer bereits einigermaßen mit ONCOO vertraut ist, gelangt durch Code auch sehr einfach auf die URL der „Tafelansicht“. (Hinter „oncoo.de/“ wird einfach „t/“ vor dem Code eingefügt.) Um dies für Unbefugte zu verhindern, kann hier ein Passwort eingeben werden.

Für den „Kummerkasten“ ist hier kein Eintrag nötig. Aber es lohnt sich, damit zu experimentieren. 😊

Durch „Erstellen“ wird der Eingabe-Code erzeugt.

Diese Abfrage ist unter folgendem Code erreichbar:



Bitte notieren Sie sich den Code, um später darauf zugreifen zu können. Die Schülerinnen und Schüler erreichen die Kartenabfrage unter folgender Adresse:

https://oncoo.de/



Mit Hilfe der Tastenkombinationen [Strg] - [+] und [Strg] - [-] lässt sich die Kartenabfrage bequem zoomen.

Los geht's!


Das ist der wichtige vierstellig Code, der sowohl zur Eingabe-Seite wie – durch die Erweiterung mit „t/“ zur „Tafel“ führt.

An die URL <https://oncoo.de/> angehängt, führt er die Kinder und Jugendlichen zum Eingabe-Fenster (s.u.).

Das ist auch über den QR-Code möglich.

Mit Klick auf „Los geht's“ gelangen sie direkt auf die virtuelle Pinnwand. Sie hat immer die URL „[https://oncoo.de/t/\[Code\]](https://oncoo.de/t/[Code])“

Eingabe über Smartphone, Tablet, Laptop oder PC



Auf den Stapel

Alle an die Tafel

Über den Link bzw. den QR-Code gelangen die Teilnehmenden zum Eingabe-Fenster.

Hier schreiben sie ihren Text hinein und klicken entweder „Auf den Stapel“ (wer mehrere Äußerungen posten möchte; gleicher Effekt durch „Eingabetaste“) oder gleich auf „Alle an die Tafel“ (wer nur eine Äußerung posten will).

(Die Farben am oberen Rand sind für den Fall relevant, dass Sie bei der Kartenabfrage bei „weitere Einstellungen“ eine „Aufgabenstellung“ benannt haben. Dann erhalten Sie mehrere Möglichkeiten, um bestimmte Cluster (z. B. Frage, Sorge, Dank etc.) farblich hervorheben zu lassen.)

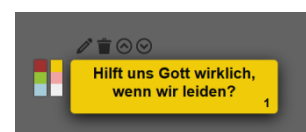
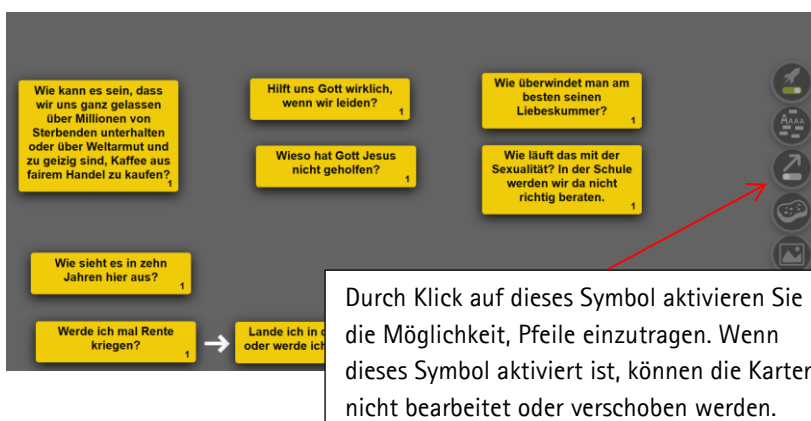
Die virtuelle Pinnwand (<https://oncoo.de/t/>[vierstelliger Code])



Die Bedeutung der Befehle am rechten Rand wird sichtbar, wenn Sie mit dem Cursor darauf zeigen.

Bearbeiten der virtuellen Pinnwand

Die Karten erscheinen zunächst aus Haufen. Per *drag and drop* können sie verschoben werden. Cluster können gebildet und Beziehungen durch Pfeile dargestellt werden.



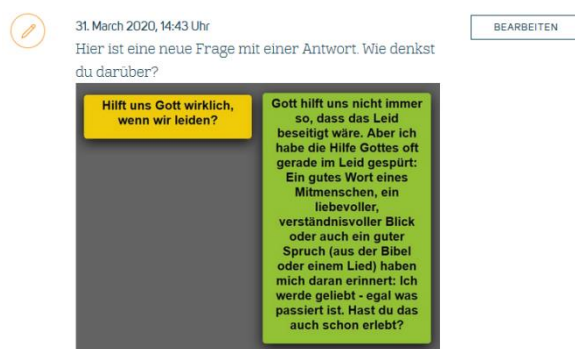
Wenn Sie mit dem Mauszeiger auf eine Karte gehen, erscheint ein kleines Kontextmenü: Sie können die Karte anders einfärben, den Text bearbeiten, die ganze Karte löschen oder über die „nach oben/unten“-Pfeile Gewichtungen eintragen.

Auf die Äußerungen reagieren

Die Anonymität erleichtert es Jugendlichen, existentielle Fragen zu stellen. Andererseits ist es beim klassischen Kummerkasten nicht ohne weiteres möglich, auf solche Fragen (oder Ängste) direkt zu reagieren. Diese Möglichkeit bietet der „virtuelle Kummerkasten“.

1. Schreiben Sie eine Antwort bei [https://oncoo.de/\[Code\]](https://oncoo.de/[Code]) direkt in das Eingabefeld oder kopieren Sie Ihre Antwort, einen Bibelvers etc. dort hinein und schicken Sie sie „an die Tafel“.

- Ziehen Sie Ihre Antwort direkt neben die Frage bzw. neben den „Kummer-Post“ und färben Sie die Karte neu ein, sodass sie sich von den Äußerungen der Jugendlichen abhebt.
- Machen Sie einen Screenshot* von einzelnen Fragen und den dazugehörigen Antworten, speichern Sie die dazu gehörigen Dateien und laden Sie sie zusammen mit einem Auftrag als „Aufgabe“ in das KonApp-Feed hoch.
- Laden Sie die Jugendlichen dazu ein, selbst auf Fragen/Antworten zu reagieren, indem jeweils einen „neuen Eintrag“ erstellen!



Weitere Anregungen:

Eventuell bietet es sich an, nicht gleich direkt mit der eigenen Meinung zu antworten, sondern vertiefende, weiterführende Fragen zu stellen – auf die auch andere aus der Konfi- oder Jugendgruppe antworten können. Sie können ja die geposteten Fragen auch direkt als Frage in die KonApp eingeben.

Außerdem können eventuell bei geeigneten Fragen auch Teamer*innen einbezogen werden: Sie erhalten den Link zur virtuellen Pinnwand (und das Passwort) und werden gebeten zu clustern, Überschriften zu schreiben und selbst weiterführende Fragen zu stellen. Auf diese Weise trainieren sie grundlegende Kompetenzen für die (theologisierende) Gesprächsführung.

Tipp:

Geben Sie den Link zur virtuellen Pinnwand nicht weiter, wenn Sie befürchten müssen, dass Karten gelöscht oder Äußerungen (beschämend) verändert werden! Mit Screenshots sind sie da auf der sicheren Seite.

- * Einen Screenshot erstellen Sie auf ONCOO sehr schnell und leicht durch einen Rechtsklick → „Bildschirmfoto aufnehmen“ (Markieren des gewünschten Ausschnittes durch gedrückte linke Maustaste).

